

ỦY BAN NHÂN DÂN TỈNH HÀ TĨNH  
CÔNG TY CỔ PHẦN CẤP NƯỚC HÀ TĨNH

**BÁO CÁO**  
**QUYẾT TOÁN TÀI CHÍNH GIỮA NIÊN ĐỘ**  
**Quý 4 Năm 2018**

*Nơi gửi:* .....

## BẢNG CÂN ĐỐI KẾ TOÁN GIỮA NIÊN ĐỘ (Dạng đầy đủ)

QUÝ 4 NĂM 2018

TẠI NGÀY 31 THÁNG 12 NĂM 2018

Đơn vị tính: VND

CHỈ TIÊU	MÃ SỐ	THUYẾT MINH	SỐ CUỐI QUÝ	SỐ ĐẦU NĂM
1	2	3	4	5
<b>A - TÀI SẢN NGẮN HẠN (100=110+120+130+140+150)</b>	<b>100</b>		<b>56.845.931.443</b>	<b>58.353.422.074</b>
<b>I. Tiền và các khoản tương đương tiền</b>	<b>110</b>		<b>14.531.937.908</b>	<b>17.045.903.761</b>
1. Tiền	111		8.031.937.908	5.014.170.427
2. Các khoản tương đương tiền	112		6.500.000.000	12.031.733.334
<b>II. Đầu tư tài chính ngắn hạn</b>	<b>120</b>		<b>25.297.721.360</b>	<b>22.870.795.341</b>
1. Chứng khoán kinh doanh	121			
2. Dự phòng giảm giá chứng khoán kinh doanh (*)	122			
3. Đầu tư nắm giữ đến ngày đáo hạn	123		25.297.721.360	22.870.795.341
<b>III. Các khoản phải thu ngắn hạn</b>	<b>130</b>		<b>6.957.803.432</b>	<b>8.879.713.415</b>
1. Phải thu ngắn hạn của khách hàng	131		5.785.699.259	8.020.034.298
2. Trả trước cho người bán ngắn hạn	132		122.340.322	31.540.322
3. Phải thu nội bộ ngắn hạn	133			
4. Phải thu theo tiến độ kế hoạch hợp đồng xây dựng	134			
5. Phải thu về cho vay ngắn hạn	135			
6. Phải thu ngắn hạn khác	136		1.471.534.874	1.429.496.330
7. Dự phòng phải thu ngắn hạn khó đòi (*)	137		(446.135.435)	(601.357.535)
8. Tài sản thiếu chờ xử lý	139		24.364.412	
<b>IV. Hàng tồn kho</b>	<b>140</b>		<b>10.058.468.743</b>	<b>7.975.543.062</b>
1. Hàng tồn kho	141		10.058.468.743	7.975.543.062
2. Dự phòng giảm giá hàng tồn kho (*)	149			
<b>V. Tài sản ngắn hạn khác</b>	<b>150</b>			<b>1.581.466.495</b>
1. Chi phí trả trước ngắn hạn	151			
2. Thuế GTGT được khấu trừ	152			1.581.466.495
3. Thuế và các khoản khác phải thu Nhà nước	153			
4. Giao dịch mua bán lại trái phiếu Chính phủ	154			
5. Tài sản ngắn hạn khác	155			
<b>B - TÀI SẢN DÀI HẠN (200=210+220+230+240+250+260)</b>	<b>200</b>		<b>477.646.305.270</b>	<b>472.485.759.389</b>
<b>I. Các khoản phải thu dài hạn</b>	<b>210</b>			
1. Phải thu dài hạn của khách hàng	211			
2. Trả trước cho người bán dài hạn	212			
3. Vốn kinh doanh ở đơn vị trực thuộc	213			
4. Phải thu nội bộ dài hạn	214			
5. Phải thu về cho vay dài hạn	215			
6. Phải thu dài hạn khác	216			
7. Dự phòng phải thu dài hạn khó đòi (*)	219			
<b>II. Tài sản cố định</b>	<b>220</b>		<b>453.405.077.271</b>	<b>448.392.896.005</b>
1. TSCĐ hữu hình	221		453.263.099.759	448.152.203.925
- Nguyên giá	222		777.706.244.799	751.557.013.302
- Giá trị hao mòn lũy kế (*)	223		(324.443.145.040)	(303.404.809.377)



CHỈ TIÊU	MÃ SỐ	THUYẾT MINH	SỐ CUỐI QUÝ	SỐ ĐẦU NĂM
1	2	3	4	5
2. TSCĐ thuê tài chính	224			
- Nguyên giá	225			
- Giá trị hao mòn lũy kế (*)	226			
3. TSCĐ vô hình	227		141.977.512	240.692.080
- Nguyên giá	228		663.262.338	663.262.338
- Giá trị hao mòn lũy kế (*)	229		(521.284.826)	(422.570.258)
<b>III. Bất động sản đầu tư</b>	<b>230</b>			
- Nguyên giá	231			
- Giá trị hao mòn lũy kế (*)	232			
<b>IV. Tài sản dở dang dài hạn</b>	<b>240</b>		<b>1.208.685.735</b>	<b>19.223.225.112</b>
1. Chi phí sản xuất, kinh doanh dở dang dài hạn	241			
2. Chi phí xây dựng cơ bản dở dang	242		1.208.685.735	19.223.225.112
<b>V. Đầu tư tài chính dài hạn</b>	<b>250</b>		<b>14.000.000.000</b>	
1. Đầu tư vào công ty con	251			
2. Đầu tư vào công ty liên doanh, liên kết	252			
3. Đầu tư góp vốn vào đơn vị khác	253			
4. Dự phòng đầu tư tài chính dài hạn (*)	254			
5. Đầu tư nắm giữ đến ngày đáo hạn	255		14.000.000.000	
<b>VI. Tài sản dài hạn khác</b>	<b>260</b>		<b>9.032.542.264</b>	<b>4.869.638.272</b>
1. Chi phí trả trước dài hạn	261		9.032.542.264	4.869.638.272
2. Tài sản thuế thu nhập hoãn lại	262			
3. Thiết bị, vật tư, phụ tùng thay thế dài hạn	263			
4. Tài sản dài hạn khác	268			
<b>TỔNG CỘNG TÀI SẢN (270=100+200)</b>	<b>270</b>		<b>534.492.236.713</b>	<b>530.839.181.463</b>
<b>C - NỢ PHẢI TRẢ (300=310+330)</b>	<b>300</b>		<b>336.499.079.124</b>	<b>335.762.984.683</b>
<b>I. Nợ ngắn hạn</b>	<b>310</b>		<b>259.181.950.818</b>	<b>258.445.856.377</b>
1. Phải trả người bán ngắn hạn	311		4.178.411.715	11.108.545.029
2. Người mua trả tiền trước ngắn hạn	312		305.432.677	470.511.446
3. Thuế và các khoản phải nộp Nhà nước	313		1.286.821.352	1.254.334.234
4. Phải trả người lao động	314		9.736.292.724	6.418.775.184
5. Chi phí phải trả ngắn hạn	315		359.299.651	627.789.302
6. Phải trả nội bộ ngắn hạn	316			
7. Phải trả theo tiến độ kế hoạch hợp đồng xây dựng	317			
8. Doanh thu chưa thực hiện ngắn hạn	318			
9. Phải trả ngắn hạn khác	319		236.711.130.981	226.208.112.580
10. Vay và nợ thuê tài chính ngắn hạn	320			8.138.645.084
11. Dự phòng phải trả ngắn hạn	321			
12. Quỹ khen thưởng, phúc lợi	322		6.604.561.718	4.219.143.518
13. Quỹ bình ổn giá	323			
14. Giao dịch mua bán lại trái phiếu Chính phủ	324			
<b>II. Nợ dài hạn</b>	<b>330</b>		<b>77.317.128.306</b>	<b>77.317.128.306</b>
1. Phải trả người bán dài hạn	331			
2. Người mua trả tiền trước dài hạn	332			
3. Chi phí phải trả dài hạn	333			
4. Phải trả nội bộ về vốn kinh doanh	334			
5. Phải trả nội bộ dài hạn	335			
6. Doanh thu chưa thực hiện dài hạn	336			
7. Phải trả dài hạn khác	337			



CHỈ TIÊU	MÃ SỐ	THUYẾT MINH	SỐ CUỐI QUÝ	SỐ ĐẦU NĂM
1	2	3	4	5
8. Vay và nợ thuê tài chính dài hạn	338		77.317.128.306	77.317.128.306
9. Trái phiếu chuyển đổi	339			
10. Cổ phiếu ưu đãi	340			
11. Thuế thu nhập hoãn lại phải trả	341			
12. Dự phòng phải trả dài hạn	342			
13. Quỹ phát triển khoa học và công nghệ	343			
<b>D - VỐN CHỦ SỞ HỮU (400=410+430)</b>	<b>400</b>		<b>197.993.157.589</b>	<b>195.076.196.780</b>
<b>I. Vốn chủ sở hữu</b>	<b>410</b>		<b>197.993.157.589</b>	<b>195.076.196.780</b>
1. Vốn góp của chủ sở hữu	411		204.008.930.000	204.008.930.000
- Cổ phiếu phổ thông có quyền biểu quyết	411A		204.008.930.000	204.008.930.000
- Cổ phiếu ưu đãi	411B			
2. Thặng dư vốn cổ phần	412			
3. Quyền chọn chuyển đổi trái phiếu	413			
4. Vốn khác của chủ sở hữu	414			
5. Cổ phiếu quỹ (*)	415			
6. Chênh lệch đánh giá lại tài sản	416			
7. Chênh lệch tỷ giá hối đoái	417			
8. Quỹ đầu tư phát triển	418			
9. Quỹ hỗ trợ sắp xếp doanh nghiệp	419			
10. Quỹ khác thuộc vốn chủ sở hữu	420			
11. Lợi nhuận sau thuế chưa phân phối	421		(6.015.772.411)	(8.932.733.220)
- LNST chưa phân phối kỳ trước	421A		(6.015.772.411)	(8.932.733.220)
- LNST chưa phân phối kỳ này	421B			
12. Nguồn vốn đầu tư xây dựng cơ bản	422			
<b>II. Nguồn kinh phí và quỹ khác</b>	<b>430</b>			
1. Nguồn kinh phí	431			
2. Nguồn kinh phí đã hình thành TSCĐ	432			
<b>TỔNG CỘNG NGUỒN VỐN(440=300+400)</b>	<b>440</b>		<b>534.492.236.713</b>	<b>530.839.181.463</b>

Lập, ngày 20 tháng 1 năm 2019

NGƯỜI LẬP BIỂU  
(Ký, họ tên)

  
Hà Huy Hoàng

KẾ TOÁN TRƯỞNG  
(Ký, họ tên)

  
Trần Thị Kim Oanh

GIÁM ĐỐC  
(Ký, họ tên, đóng dấu)

  
  
Võ Ngọc Vinh



**BÁO CÁO KẾT QUẢ HOẠT ĐỘNG KINH DOANH  
GIỮA NIÊN ĐỘ (DẠNG ĐẦY ĐỦ)  
QUÝ 4 NĂM 2018**


Đơn vị tính: VND

CHỈ TIÊU	MÃ SỐ	THUYẾT MINH	QUÝ 4		LK TỪ ĐẦU NĂM ĐẾN CUỐI QUÝ NÀY	
			NĂM NAY	NĂM TRƯỚC	NĂM NAY	NĂM TRƯỚC
1	2	3	4	5	6	7
1. Doanh thu bán hàng và cung cấp dịch vụ	01		30.425.455.133	26.780.671.680	122.751.185.002	94.343.861.495
2. Các khoản giảm trừ doanh thu	02		27.375.000	91.821.245	27.375.000	251.528.518
3. Doanh thu thuần về bán hàng và cung cấp dịch vụ (10=01- 02)	10		30.398.080.133	26.688.850.435	122.723.810.002	94.092.332.977
4. Giá vốn hàng bán	11		22.573.395.870	18.266.866.191	83.185.436.271	62.881.729.039
5. Lợi nhuận gộp về bán hàng và cung cấp dịch vụ (20=10-11)	20		7.824.684.263	8.421.984.244	39.538.373.731	31.210.603.938
6. Doanh thu hoạt động tài chính	21		1.058.823.027	633.381.108	1.953.875.491	1.144.437.936
7. Chi phí tài chính	22		1.123.701.208	1.216.523.973	4.524.230.995	4.974.746.809
- Trong đó: Chi phí lãi vay	23					
8. Chi phí bán hàng	25		5.990.063.310	4.781.689.548	22.795.199.429	18.449.264.181
9. Chi phí quản lý doanh nghiệp	26		2.761.967.538	2.179.413.494	9.461.914.083	8.762.301.510
10. Lợi nhuận thuần từ hoạt động kinh doanh {30=20+(21-22)-(25+26)}	30		(992.224.766)	877.738.337	4.710.904.715	168.729.374
11. Thu nhập khác	31		249.820.392	231.128.380	993.498.556	817.637.170
12. Chi phí khác	32		233.534.646	226.375.341	966.798.744	803.681.769
13. Lợi nhuận khác (40=31-32)	40		16.285.746	4.753.039	26.699.812	13.955.401
14. Tổng lợi nhuận kế toán trước thuế (50=30+40)	50		(975.939.020)	882.491.376	4.737.604.527	182.684.775
15. Chi phí thuế TNDN hiện hành	51		366.954.744	191.577.451	366.954.744	191.577.451
16. Chi phí thuế TNDN hoãn lại	52					
17. Lợi nhuận sau thuế thu nhập doanh nghiệp (60=50-51-52)	60		(1.342.893.764)	690.913.925	4.370.649.783	(8.892.676)
18. Lãi cơ bản trên cổ phiếu	70					
19. Lãi suy giảm trên cổ phiếu	71					

NGƯỜI LẬP BIỂU  
(Ký, họ tên)

  
Hà Huy Hoàng

KẾ TOÁN TRƯỞNG  
(Ký, họ tên)

  
Trần Thị Kim Oanh

Lập, ngày 20 tháng 1 năm 2018

GIÁM ĐỐC  
(Ký, họ tên, đóng dấu)

  
Võ Ngọc Vinh



**BÁO CÁO LƯU CHUYỂN TIỀN TỆ GIỮA NIÊN ĐỘ  
(DẠNG ĐẦY ĐỦ, PHƯƠNG PHÁP TRỰC TIẾP)  
QUÝ 4 NĂM 2018**

Đơn vị tính: VND

CHỈ TIÊU	MÃ SỐ	THUYẾT MINH	LŨY KẾ TỪ ĐẦU NĂM ĐẾN CUỐI QUÝ NÀY	
			SỐ NĂM NAY	SỐ NĂM TRƯỚC
1	2	3	4	5
<b>I. Lưu chuyển tiền từ hoạt động kinh doanh</b>				
1. Tiền thu từ bán hàng, cung cấp dịch vụ và doanh thu khác	01		126.478.390.424	96.074.539.281
2. Tiền chi trả cho người cung cấp hàng hóa và dịch vụ	02		(53.776.568.108)	(35.328.888.034)
3. Tiền chi trả cho người lao động	03		(40.385.236.479)	(34.638.749.699)
4. Tiền lãi vay đã trả	04		(4.567.000.690)	(5.012.591.508)
5. Thuế thu nhập doanh nghiệp đã nộp	05		(215.615.871)	(500.000.000)
6. Tiền thu khác từ hoạt động kinh doanh	06		40.886.707.396	50.309.950.594
7. Tiền chi khác cho hoạt động kinh doanh	07		(60.707.760.481)	(51.975.549.069)
<b>Lưu chuyển tiền thuần từ hoạt động kinh doanh</b>	<b>20</b>		<b>7.712.916.191</b>	<b>18.928.711.565</b>
<b>II. Lưu chuyển tiền từ hoạt động đầu tư</b>				
1. Tiền chi để mua sắm, xây dựng TSCĐ và các tài sản dài hạn khác	21		(1.197.596.759)	(324.809.893)
2. Tiền thu từ thanh lý, nhượng bán TSCĐ và các tài sản dài hạn khác	22			
3. Tiền chi cho vay, mua các công cụ nợ của đơn vị khác	23		(22.000.000.000)	(28.800.000.000)
4. Tiền thu hồi cho vay, bán lại các công cụ nợ của đơn vị khác	24		20.602.573.229	9.140.461.589
5. Tiền chi đầu tư góp vốn vào đơn vị khác	25			
6. Tiền thu hồi đầu tư góp vốn vào đơn vị khác	26			
7. Tiền thu lãi cho vay, cổ tức và lợi nhuận được chia	27		506.786.570	605.686.198
<b>Lưu chuyển tiền thuần từ hoạt động đầu tư</b>	<b>30</b>		<b>(2.088.236.960)</b>	<b>(19.378.662.106)</b>
<b>III. Lưu chuyển tiền từ hoạt động tài chính</b>				
1. Tiền thu từ phát hành cổ phiếu, nhận vốn góp của chủ sở hữu	31			
2. Tiền trả lại vốn góp cho các chủ sở hữu, mua lại cổ phiếu đã phát hành	32			
3. Tiền thu từ đi vay	33			
4. Tiền trả nợ gốc vay	34		(8.138.645.084)	(8.138.645.084)
5. Tiền trả nợ gốc thuê tài chính	35			
6. Cổ tức, lợi nhuận đã trả cho chủ sở hữu	36			
<b>Lưu chuyển tiền thuần từ hoạt động tài chính</b>	<b>40</b>		<b>(8.138.645.084)</b>	<b>(8.138.645.084)</b>
<b>Lưu chuyển tiền thuần trong kỳ (50 = 20+30+40)</b>	<b>50</b>		<b>(2.513.965.853)</b>	<b>(8.588.595.625)</b>
<b>Tiền và tương đương tiền đầu kỳ</b>	<b>60</b>		<b>17.045.903.761</b>	<b>25.634.499.386</b>
<b>Ảnh hưởng của thay đổi tỷ giá hối đoái quy đổi ngoại tệ</b>	<b>61</b>			
<b>Tiền và tương đương tiền cuối kỳ (70 = 50+60+61)</b>	<b>70</b>		<b>14.531.937.908</b>	<b>17.045.903.761</b>

Lập, ngày 20... tháng 1... năm 2011

NGƯỜI LẬP BIỂU  
(Ký, họ tên)

  
Hà Huy Hoàng

KÊ TOÁN TRƯỞNG  
(Ký, họ tên)

  
Trần Thị Kim Oanh



  
Võ Ngọc Vinh



## BẢN THUYẾT MINH BÁO CÁO TÀI CHÍNH

Quý 4 năm 2018

### I/ ĐẶC ĐIỂM HOẠT ĐỘNG CỦA DOANH NGHIỆP

- 1- Hình thức sở hữu vốn: Công ty cổ phần cấp nước Hà Tĩnh
- 2- Lĩnh vực kinh doanh:
- 3- Ngành nghề kinh doanh: Sản xuất, cung cấp nước sạch; thiết kế, xây lắp hệ thống cấp nước
- 4- Chu kỳ sản xuất, kinh doanh thông thường: 12 tháng
- 5- Đặc điểm hoạt động của doanh nghiệp trong năm tài chính có ảnh hưởng đến báo cáo tài chính

### II/ KỶ KẾ TOÁN, ĐƠN VỊ TIỀN TỆ SỬ DỤNG TRONG KẾ TOÁN

- 1- Kỳ kế toán năm: Bắt đầu từ ngày 01/01 kết thúc vào ngày 31/12
- 2- Đơn vị tiền tệ sử dụng trong kế toán: Đồng Việt Nam (VND)

### III/ CHUẨN MỰC VÀ CHẾ ĐỘ KẾ TOÁN ÁP DỤNG

- 1- Chế độ kế toán áp dụng: Thực hiện theo thông tư số 200/2014/TT-BTC ngày 22/12/2014 của Bộ tài chính về hướng dẫn chế độ kế toán doanh nghiệp
- 2- Tuyên bố về việc tuân thủ Chuẩn mực kế toán và Chế độ kế toán: Áp dụng chế độ kế toán Việt Nam và các chuẩn mực kế toán Việt Nam do Bộ tài chính ban hành. Tuy nhiên do đặc thù kinh doanh Công ty áp dụng một cách có chọn lọc
- 3- Hình thức kế toán áp dụng: Chứng từ ghi sổ

### IV/ CÁC CHÍNH SÁCH KẾ TOÁN ÁP DỤNG (đáp ứng giả định hoạt động liên tục)

Báo cáo tài chính giữa niên độ này cùng áp dụng các chính sách chế độ kế toán như báo cáo tài chính năm trước không có sự thay đổi

### V/ CÁC CHÍNH SÁCH KẾ TOÁN ÁP DỤNG

(Trong trường hợp doanh nghiệp không đáp ứng giả định hoạt động liên tục)

### VI/ CÁC KHOẢN MỤC TRÌNH BÀY TRONG BẢNG CÂN ĐỐI KẾ TOÁN

Đơn vị tính:

	Cuối quý	VND Đầu năm
<b>01- Tiền</b>		
- Tiền mặt tại quỹ	213,128,573	123,984,583
- Tiền gửi ngân hàng không kỳ hạn	7,818,809,335	4,890,185,844
- Tiền gửi có kỳ hạn không quá 3 tháng	6,500,000,000	12,031,733,334
<b>Cộng</b>	<b>14,531,937,908</b>	<b>17,045,903,761</b>
<b>02- Các khoản đầu tư tài chính</b>		
Tiền gửi có kỳ hạn trên 3 tháng	Cuối quý 25,297,721,360	Đầu năm 22,870,795,341
<b>03- Phải thu của khách hàng</b>	Cuối quý	Đầu năm
Phải thu của khách hàng ngắn hạn	5,785,699,259	8,020,034,298
<b>04- Phải thu khác</b>	Cuối quý	Đầu năm
Ngắn hạn	1,471,534,874	1,429,496,330
<b>05- Tài sản thiếu chờ xử lý</b>	Cuối quý	Đầu năm
	24,364,412	
<b>06- Nợ xấu</b>	Cuối quý	Đầu năm

<b>07- Hàng tồn kho:</b>	Cuối quý	Đầu năm
- Nguyên liệu, vật liệu;	9,029,052,403	7,747,226,577
- Công cụ, dụng cụ;	51,634,609	56,124,563
- Chi phí sản xuất kinh doanh dở dang;	952,558,253	133,886,322
- Thành phẩm;	25,223,478	38,305,600
<b>Cộng</b>	<b>10,058,468,743</b>	<b>7,975,543,062</b>

<b>08- Tài sản dở dang dài hạn</b>	Cuối quý	Đầu năm
Xây dựng cơ bản dở dang		
Các công trình đầu tư xây dựng Kỳ Anh		15,240,316,719
Dịch chuyển tuyến ống nâng cấp đô thị QL 1A		2,456,154,803
Di dời tuyến Gia lách - Nguyễn Du	679,994,992	-
Mạng lưới cấp nước Đức lâm - Đức Thọ	446,790,000	
Các công trình khác	172,335,237	1,526,753,590
<b>Cộng</b>	<b>1,299,120,229</b>	<b>19,223,225,112</b>

**09- Tăng, giảm tài sản cố định hữu hình**

Xem chi tiết phụ lục 1

**10- Tăng giảm tài sản cố định vô hình:**

Khoản mục	Quyền sử dụng đất	Phần mềm máy vi tính	TSCĐ vô hình khác	Tổng cộng
<b>Nguyên giá</b>				
Số dư đầu năm		439,000,000	224,262,338	663,262,338
- Mua trong năm				0
- Tăng do hợp nhất kinh doanh				0
- Tăng khác				
- Thanh lý, nhượng bán				
- Giảm khác				
Số dư cuối quý		439,000,000	224,262,338	663,262,338
<b>Giá trị hao mòn lũy kế</b>				
Số dư đầu năm		324,144,005	98,426,253	422,570,258
- Khấu hao trong năm		53,862,096	44,852,472	98,714,568
- Tăng khác(nhận bàn giao Kỳ Anh)				0
- Thanh lý, nhượng bán				
- Giảm khác				
Số dư cuối quý		378,006,101	143,278,725	521,284,826
<b>Giá trị còn lại</b>				
- Tại ngày đầu năm		114,855,995	125,836,085	240,692,080
- Tại ngày cuối quý		60,993,899	80,983,613	141,977,512

**11- Tăng, giảm tài sản cố định thuê tài chính**

**12- Tăng giảm bất động sản đầu tư**

**13- Chi phí trả trước**

Dài hạn

Cuối quý

Đầu năm

9,032,782,200

4,869,638,272

**14- Tài sản khác**

- Ngắn hạn

Cuối quý

Đầu năm

Thuế GTGT được khấu trừ

1,581,466,495

**15- Vay và nợ thuê tài chính**

Cuối quý

Đầu năm

- Vay Ngắn hạn

8,138,645,084

- Vay dài hạn

77,317,128,306

77,317,128,306



	<b>Cộng</b>	<b>77,317,128,306</b>	<b>85,455,773,390</b>	
<b>16- Phải trả người bán</b>		Cuối quý	Đầu năm	
Các khoản phải trả người bán ngắn hạn		4,178,411,715	11,108,545,029	
<b>17- Thuế và các khoản phải nộp nhà nước</b>	Đầu năm	Số phải nộp trong năm	Số đã thực nộp trong năm	cuối năm
a) Phải nộp				
- Thuế giá trị gia tăng	271,003,209	1,499,304,454	1,569,116,291	201,191,372
- Thuế tiêu thụ đặc biệt				-
- Thuế xuất, nhập khẩu				-
- Thuế thu nhập doanh nghiệp	191,577,451	390,993,164	215,615,871	366,954,744
- Thuế thu nhập cá nhân	43,468,253	38,735,677	72,802,811	9,401,119
- Thuế tài Nguyên	24,537,258	313,970,240	288,229,358	50,278,140
- Thuế nhà đất và Tiền thuê đất		25,850,884	25,850,884	0
- các loại thuế khác		12,000,000	12,000,000	-
- Các khoản phí, lệ phí và Các khoản Phải nộp khác	723,748,063	8,060,210,657	8,124,962,743	658,995,977
<b>Cộng</b>	<b>1,254,334,234</b>	<b>10,341,065,076</b>	<b>10,308,577,958</b>	<b>1,286,821,352</b>
<b>18- Chi phí phải trả</b>		Cuối quý	Đầu năm	
Ngắn hạn		359,299,651	627,789,302	
<b>19- Phải trả khác</b>		Cuối quý	Đầu năm	
Ngắn hạn				
- Kinh phí công đoàn		179,026,444	135,026,965	
- Bảo hiểm xã hội			68,322,527	
- Tài sản thừa chờ giải quyết		28,131,244		
- Nhận ký quỹ, ký cược ngắn hạn		407,520,000	264,460,000	
- Các khoản phải trả, phải nộp khác.		236,096,453,293	225,740,303,088	
+ Nguồn vốn đầu tư xây dựng cơ bản		39,916,333,000	30,526,407,000	
+ Giá trị tạm nhận vốn bàn giao CN Kỳ Anh (Chưa ghi tăng vốn điều lệ)		195,065,619,157	194,679,821,226	
+ Phải trả khác		1,114,501,136	534,074,862	
<b>Cộng</b>		<b>236,711,130,981</b>	<b>226,208,112,580</b>	
<b>20- Doanh thu chưa thực hiện</b>				
<b>21- Trái phiếu phát hành</b>				
<b>22- Cổ phiếu ưu đãi phân loại là nợ phải trả</b>				
<b>23- Dự phòng phải trả</b>				
<b>24- Tài sản thuế thu nhập hoãn lại và thuế thu nhập hoãn lại phải trả</b>				
<b>25- Vốn chủ sở hữu</b>				
a) Bảng đối chiếu biến động của vốn chủ sở hữu				

	Vốn đầu tư của chủ sở hữu	Lợi nhuận sau thuế chưa phân phối	Nguồn vốn đầu tư xây dựng cơ bản	Cộng
<b>Số dư đầu năm trước</b>	204,008,930,000	(8,157,530,742)		195,851,399,258
- Tăng vốn trong năm trước				
- Lãi trong năm trước		766,309,802		766,309,802
- Tăng khác (cộng)				



- Tăng khác			
- Tăng khác			
- Giảm vốn trong năm trước			
- Lỗ trong năm trước		775,202,478	775,202,478
- Giảm do PPLN năm trước		766,309,802	766,309,802
- Giảm khác			
- Giảm khác			
- Giảm khác			
<b>Số dư đầu năm nay</b>	204,008,930,000	(8,932,733,220)	195,076,196,780
- Tăng vốn trong năm nay			
- Lãi trong năm nay		4,370,649,783	4,370,649,783
- Điều chỉnh tăng lợi nhuận năm trước		110,283,680	110,283,680
- Tăng khác			
- Tăng khác			
- Giảm vốn trong năm nay			
- Lỗ trong năm nay			
- Phân phối lợi nhuận năm nay		1,467,818,974	
- Phân phối lợi nhuận năm trước		96,153,680	
- Giảm khác			
- Giảm khác			
<b>Số dư cuối năm nay</b>	204,008,930,000	(6,015,772,411)	197,993,157,589

b) Chi tiết vốn góp của chủ sở hữu

	Cuối quý	Đầu năm
- Vốn góp của Nhà nước	195,369,930,000	195,369,930,000
- Vốn góp của các đối tượng khác	8,639,000,000	8,639,000,000
<b>Cộng</b>	<b>204,008,930,000</b>	<b>204,008,930,000</b>

c) Các giao dịch về vốn chủ sở hữu và phân phối cổ tức, chia lợi nhuận

	Cuối quý	Đầu năm
- Vốn đầu tư của chủ sở hữu		
+ Vốn góp đầu năm	204,008,930,000	204,008,930,000
+ Vốn góp tăng trong năm		
+ Vốn góp giảm trong năm		
+ Vốn góp cuối năm	204,008,930,000	204,008,930,000
- Cổ tức, lợi nhuận đã chia		

d) Cổ phiếu

	Cuối kỳ	Đầu năm
- Số lượng cổ phiếu đăng ký phát hành	20,400,893	20,400,893
- Số lượng cổ phiếu đã bán ra công chúng	20,400,893	20,400,893
+ Cổ phiếu phổ thông	20,400,893	20,400,893
+ Cổ phiếu ưu đãi		
- Số lượng cổ phiếu được mua lại		
+ Cổ phiếu phổ thông		
+ Cổ phiếu ưu đãi		
- Số lượng cổ phiếu đang lưu hành	20,400,893	20,400,893
+ Cổ phiếu phổ thông	20,400,893	20,400,893
+ Cổ phiếu ưu đãi		

\* Mệnh giá cổ phiếu đang lưu hành : 10.000VNĐ/ cổ phiếu

26- **Chênh lệch đánh giá lại tài sản**



27- *Chênh lệch tỷ giá*

28- *Nguồn kinh phí*

29- *Các khoản mục ngoài Bảng Cân đối kế toán*

- Tài sản nhận giữ hộ quản lý và sử dụng: Bao gồm các tài sản của Hồ chứa nước Bộc Nguyên giao cho công ty quản lý sử dụng do Hồ chứa nước Bộc Nguyên đang sửa chữa, cải tạo nên chưa đưa vào đánh giá

Nguyên giá 8,354,974,962

Giá trị còn lại 4,095,588,314

## VII/ CÁC KHOẢN MỤC TRÌNH BÀY TRÊN BÁO CÁO KẾT QUẢ HOẠT ĐỘNG KINH DOANH

	Quý này Năm nay	Quý này Năm trước
1- <i>Tổng doanh thu bán hàng và cung cấp dịch vụ</i>	30,425,455,133	26,780,671,680
2- <i>Các khoản giảm trừ doanh thu</i>	27,375,000	91,821,245
3- <i>Giá vốn hàng bán</i>	22,573,396,467	18,266,866,191
4- <i>Doanh thu hoạt động tài chính</i>	1,058,823,027	633,381,108
- Lãi tiền gửi, tiền cho vay		
5- <i>Chi phí tài chính</i>	1,123,701,208	1,216,523,973
- Lãi tiền vay		
6- <i>Thu nhập khác</i>	249,820,392	231,128,380
7- <i>Chi phí khác</i>	233,534,646	226,375,341
8- <i>Chi phí bán hàng và chi phí quản lý doanh nghiệp</i>	8,752,030,848	6,961,103,042
Chi phí bán hàng	5,990,063,310	4,781,689,548
Chi phí quản lý doanh nghiệp	2,761,967,538	2,179,413,494
9- <i>Chi phí sản xuất, kinh doanh theo yếu tố</i>		
10- <i>Chi phí thuế thu nhập doanh nghiệp hiện hành</i>		
11- <i>Chi phí thuế thu nhập doanh nghiệp hoãn lại</i>		

## VIII/ CÁC KHOẢN MỤC TRÌNH BÀY TRONG BÁO CÁO LƯU CHUYỂN TIỀN TỆ

### IX/ NHỮNG THÔNG TIN KHÁC

- 1- Những khoản nợ tiềm tàng, khoản cam kết và những thông tin tài chính khác:
- 2- Những sự kiện phát sinh sau ngày kết thúc kỳ kế toán:
- 3- Thông tin về các bên liên quan:
- 4- Trình bày tài sản, doanh thu, kết quả kinh doanh theo bộ phận (theo lĩnh vực kinh doanh hoặc khu vực địa lý) theo quy định của Chuẩn mực kế toán số 28 "Báo cáo bộ phận":
- 5- Thông tin so sánh (những thay đổi về thông tin trong báo cáo tài chính của các niên độ kế toán trước):
- 6- Thông tin về hoạt động liên tục:
- 7- Những thông tin khác:

Người lập biểu  
(Ký, họ tên)



  
Hà Huy Hoàng

Kế toán trưởng  
(Ký, họ tên)

  
Trần Thị Kim Oanh

Lập, ngày 20 tháng 1 năm 2019

Giám đốc  
(Ký, họ tên, đóng dấu)

  
  
Võ Ngọc Vinh



**Phụ lục 1: Tăng, giảm tài sản cố định hữu hình**

Khoản mục	Nhà cửa, vật kiến trúc	Máy móc thiết bị	Phương tiện vận tải, truyền dẫn	Thiết bị dụng cụ quản lý	TSCĐ hữu hình khác	Tổng cộng
<b>Nguyên giá</b>						
Số dư đầu năm	134,269,350,607	46,532,914,635	569,657,684,895	1,097,063,165		751,557,013,302
- Mua trong năm	2,837,137,162	1,072,178,159	26,267,941,047	61,000,000		30,238,256,368
- Đầu tư xây dựng cơ bản hoàn thành						0
- Tăng khác						0
- Tăng nhận bàn giao CN Kỳ Anh (chưa tăng vốn)						0
- Thanh lý, nhượng bán						
- Giảm khác	3,736,337,486		352,687,385			4,089,024,871
Số dư cuối quý	133,370,150,283	47,605,092,794	595,572,938,557	1,158,063,165		777,706,244,799
<b>Giá trị hao mòn lũy kế</b>						
Số dư đầu năm	77,482,702,361	31,106,858,527	194,306,319,087	508,929,402		303,404,809,377
- Khấu hao trong năm	6,032,186,280	2,494,835,279	19,256,665,624	181,624,181		27,965,311,364
- Tăng khác						
- Tăng nhận bàn giao CN Kỳ Anh						0
- Thanh lý, nhượng bán						
- Giảm khác	152,660,883		6,774,314,818			
Số dư cuối quý	83,362,227,758	33,601,693,806	206,788,669,893	690,553,583		324,443,145,040
<b>Giá trị còn lại</b>						
- Tại ngày đầu năm	56,786,648,246	15,426,056,108	375,351,365,808	588,133,763		448,152,203,925
- Tại ngày cuối quý	50,007,922,525	14,003,398,988	388,784,268,664	467,509,582		453,263,099,759

- Giá trị TSCĐ hình thành sau khi đầu tư (DA 2) dùng để thế chấp, cầm cố đảm bảo các khoản vay tại thời điểm ngày 31/12/2018: Nguyên giá 140.294.988.469 đồng, giá trị còn lại: 113.689.267.874 đồng

Người lập biểu  
(Ký, họ tên)

  
Hà Huy Hoàng